

Visière de protection

La composition du kit :

1. Film polyester avec projection de mousse polyéthylène pour le front – 1 pièce
2. Ruban élastique noir et blanc avec clips de fixation – 1 pièce
3. Espaceur (optionnel) – 1 pièce

Espaceur (optionnel) – 1 pièce

Attachez les extrémités du ruban élastique avec les clips, en les insérant dans les fentes de la visière et à travers le ruban rigide (optionnel)

Attachement avec des clips

Attachement avec des clips

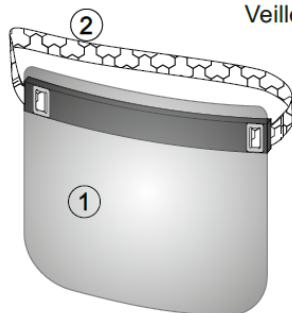


Optionnel: Pour éloigner du front l'écran de la visière, veuillez monter l'espaceur conformément aux instructions ci-dessous :

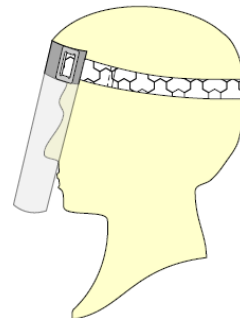
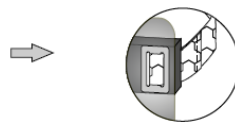
Attachement avec des clips + ruban rigide



Veillez à ce que le ruban élastique ne soit pas tordu lors du montage.



Attachement avec des clips



Recommandations de stockage:

- à stocker dans des espaces secs à des températures entre 5 et 30 degrés C;
- à protéger contre l'action directe du soleil;
- à conserver dans son emballage d'origine.

Fabriqué en Roumanie

Durée de conservation : 1 an depuis la date de fabrication